



COMMUNE DE CHAMPIGNÉ

RESEAUX EAUX USEES RESEAUX EAUX PLUVIALES

VILLAGE DES BRUNELLIERES

PLAN DE RECOLEMENT

ECHELLE 1/1000

Didier BUNEL
Successeur de M. CANNE
17794, Bois Brézeau/Le 1000
49100 Champigné
Tél : 02 47 73 41 42
Email: didier.bunel@champigne.fr

DRESSE EN MARS 2015

Référence : 017590

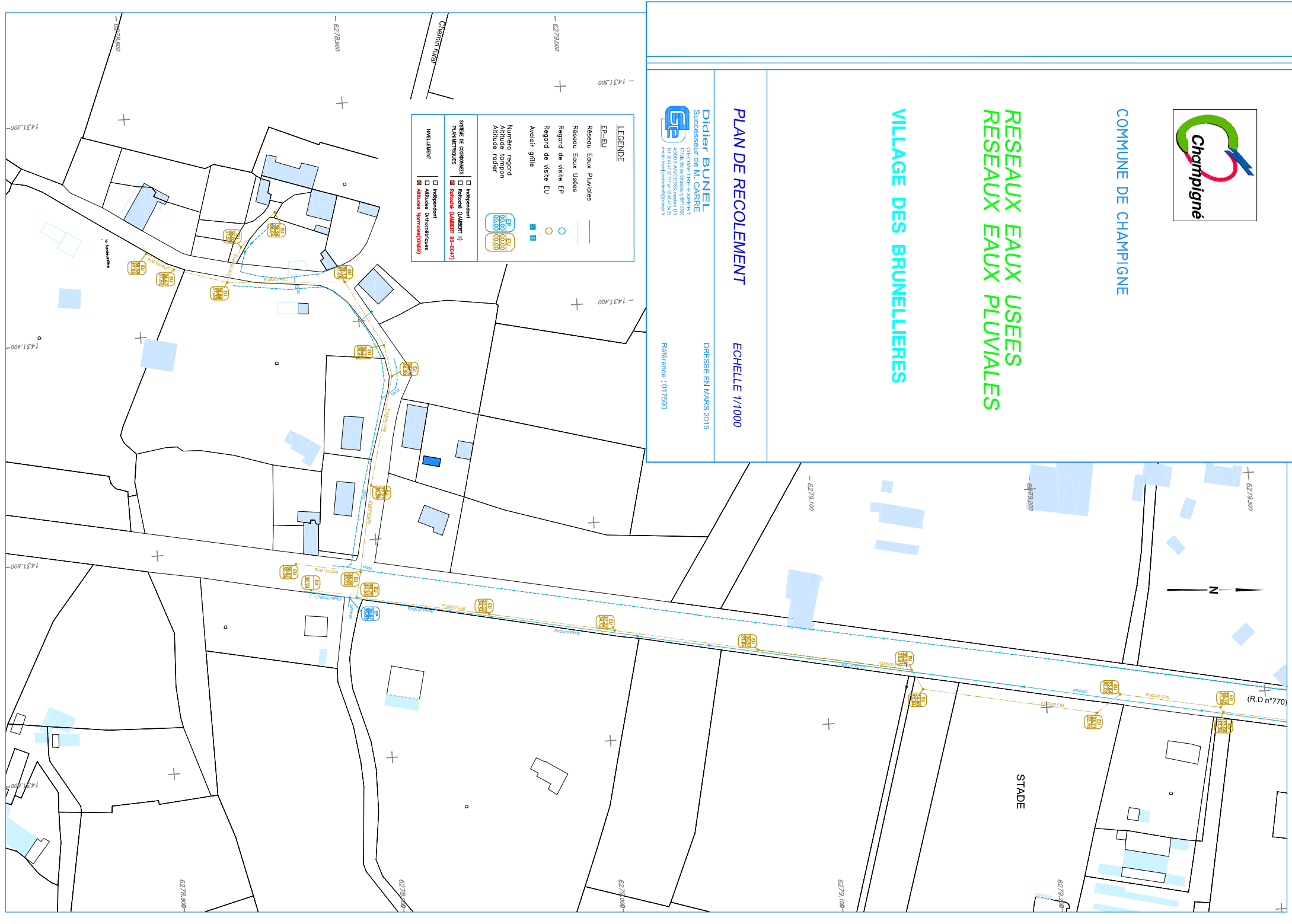
LEGENDE

- EP-EU
- Réseau Eaux Pluviales
- Réseau Eaux Usées
- Regard de visite EP
- Regard de visite EU
- Avaloir grille

EP-EU
 EP
 EU

SYSTÈME DE COORDONNÉES Réseaux (Alim. et Réseaux)
PROJECTIONS Réseaux (Alim. et Réseaux)
INTELLIGENT Indépendant
 Altitudes Orthométriques
 Altitudes Normales(IGN69)

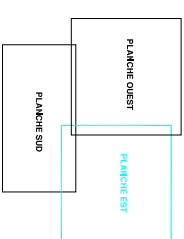
Numéros regard
Altitude temporel
Altitude réelle





COMMUNE DE CHAMPAGNE

RESEAUX EAUX USEES RESEAUX EAUX PLUVIALES



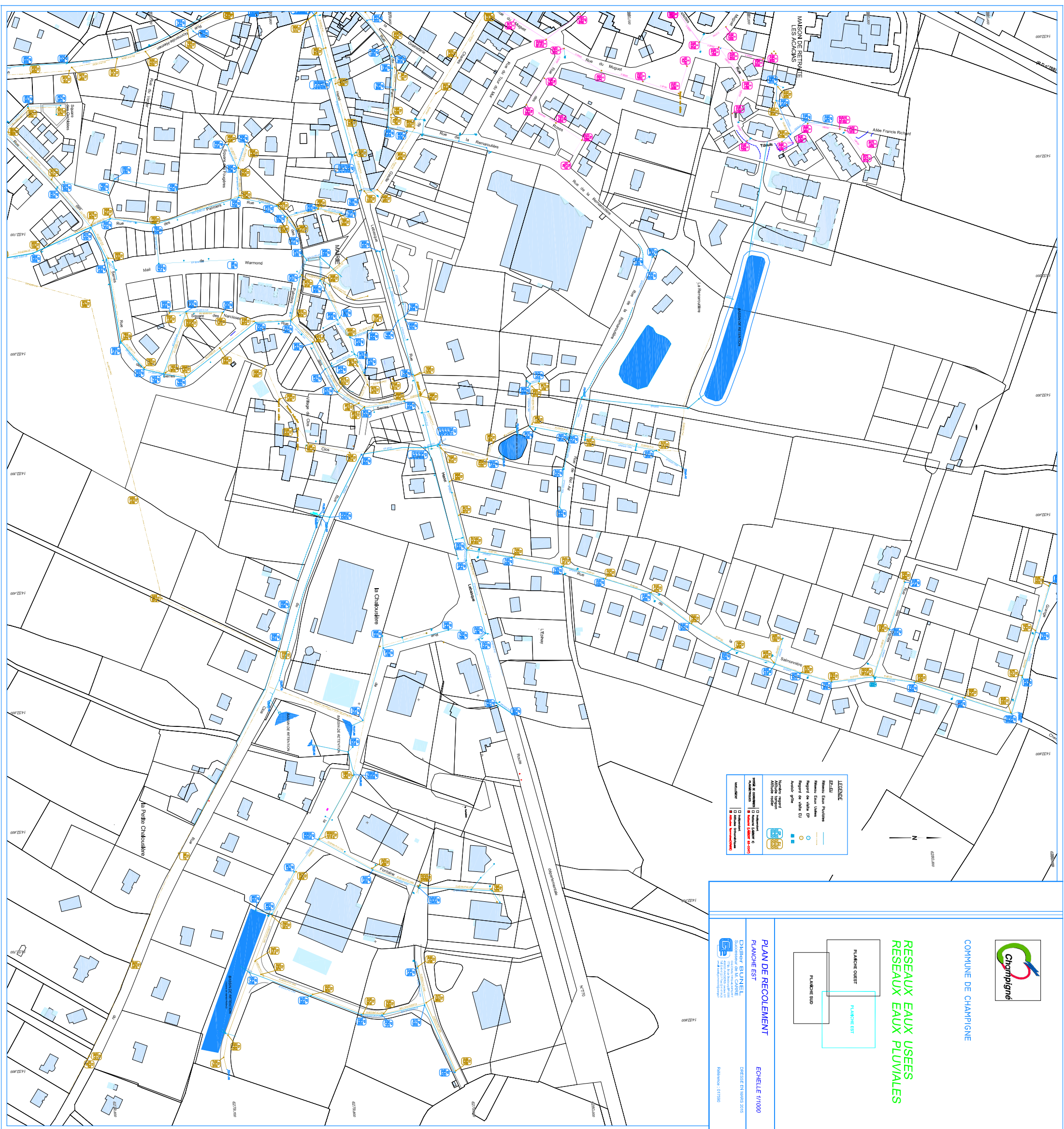
PLAN DE RECOLEMENT

ECHELLE 1/1000

Didier BUNEL
Société de Services
11 rue de la Chapelle
42100 Champagne
Tél : 04 77 47 47 47
www.didierbunel.com

DRESSÉ EN MAI 2015

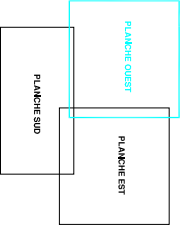
Référence : 151100





COMMUNE DE CHAMPIGNÉ

RESEAUX EAUX USEES RESEAUX EAUX PLUVIALES



PLAN DE RECOLEMENT

ECHELLE 1/1000

Diédier BUNEL



CHASSE EN MAIS 2015

Reference: 077500

LEGENDE

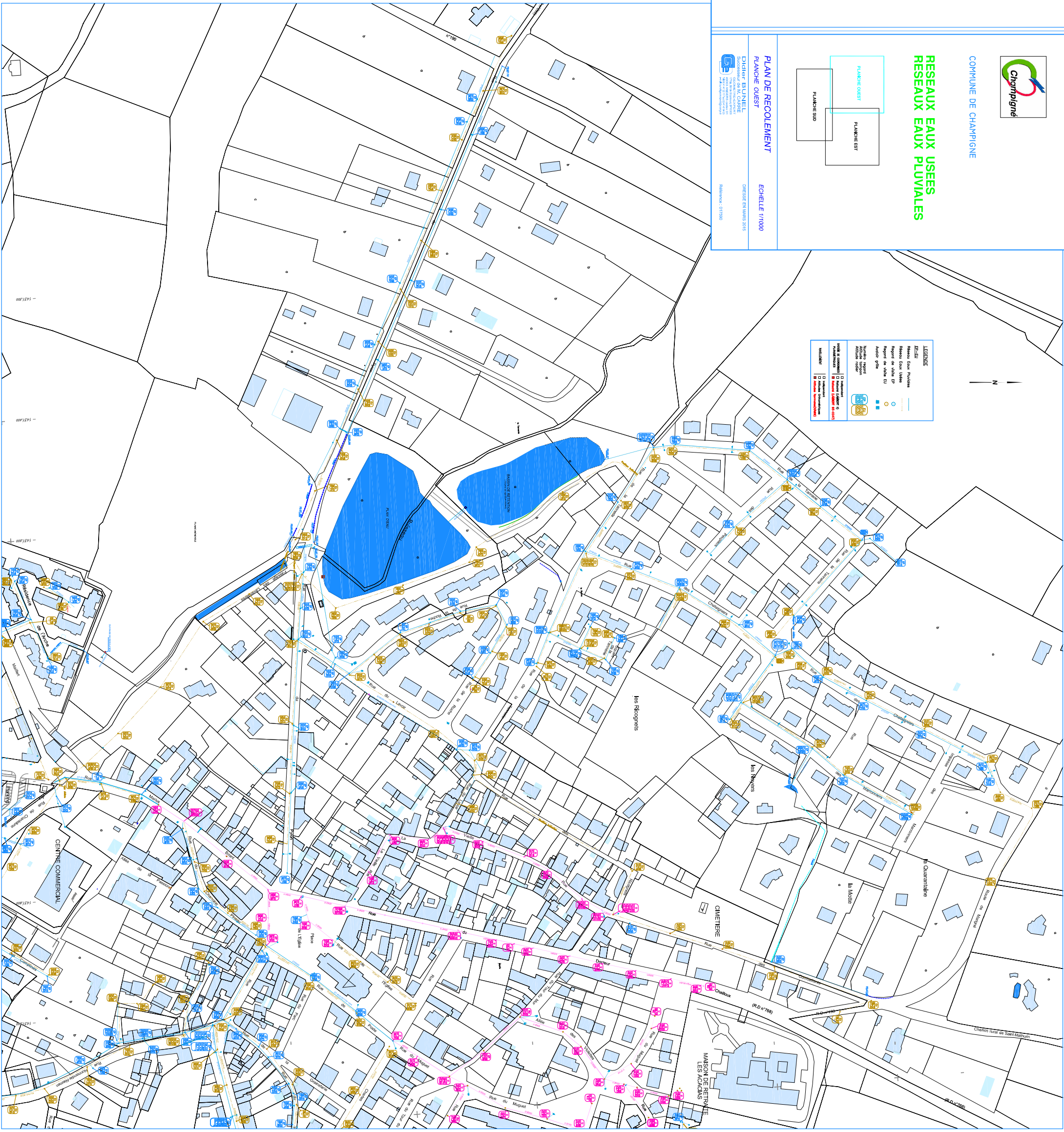
- Échelle
- Réseau Eau Usées
- Réseau Eau Pluies
- Regard de visite EP
- Regard de visite EU
- Avant-poste grille
- Manche regards
- Manche regards
- Manche regards
- Manche regards

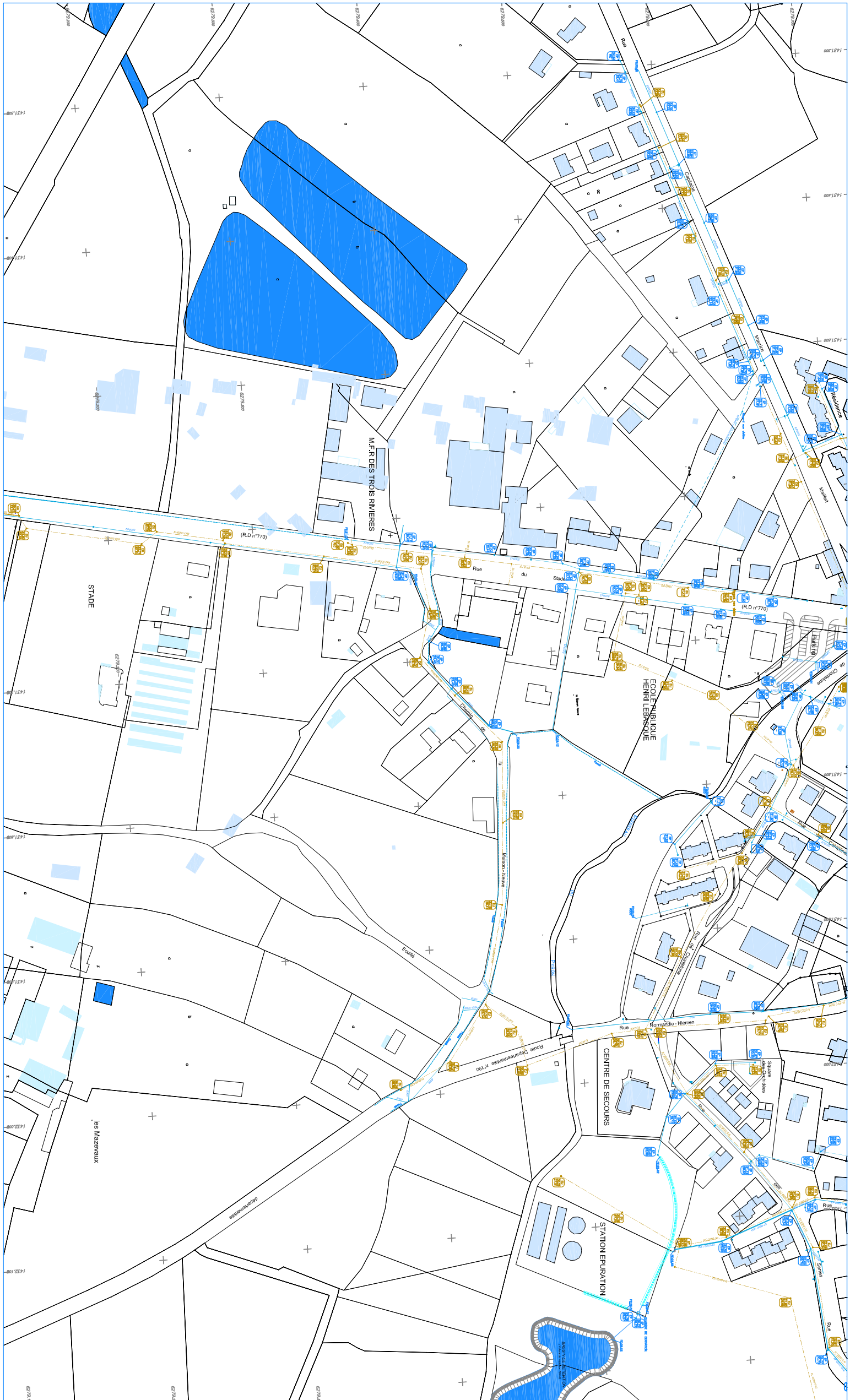
SYMBOLIQUE

- Regard de visite EP
- Regard de visite EU
- Manche regards
- Manche regards
- Manche regards
- Manche regards

ÉTATS

- État de construction
- État existant
- État à démolir
- État à réviser





LEGENDA

E2340	Reseau Eau Potable
E2341	Reseau Eau Usées
E2342	Reseau de Vaine EP
E2343	Reseau de Vaine EU
E2344	Manoir epure
E2345	Manoir regard
E2346	Manoir de manivelle
E2347	Manoir de manivelle
E2348	Manoir de manivelle
E2349	Manoir de manivelle
E2350	Manoir de manivelle
E2351	Manoir de manivelle
E2352	Manoir de manivelle
E2353	Manoir de manivelle
E2354	Manoir de manivelle
E2355	Manoir de manivelle
E2356	Manoir de manivelle
E2357	Manoir de manivelle
E2358	Manoir de manivelle
E2359	Manoir de manivelle
E2360	Manoir de manivelle

SYMBLES

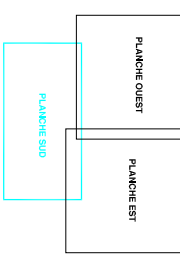
E2361	Manoir de manivelle
E2362	Manoir de manivelle
E2363	Manoir de manivelle
E2364	Manoir de manivelle
E2365	Manoir de manivelle
E2366	Manoir de manivelle
E2367	Manoir de manivelle
E2368	Manoir de manivelle
E2369	Manoir de manivelle
E2370	Manoir de manivelle

Nota : Plan résiliant et un réseau de tendes et d'assemblages de plans de recouvrement.



COMMUNE DE CHAMPIGNÉ

**RESEaux EAUX USEES
RESEaux EAUX PLUVIALES**



PLAN DE RECOLEMENT

ECHELLE 1/1000

DIDIER BUNEL
BUREAU D'ETUDE
Société de M. CARRÉ
100000
Rue de la République
49100 CHAMPIGNÉ

DRESSE EN MAI 2015

Reference : 0730